



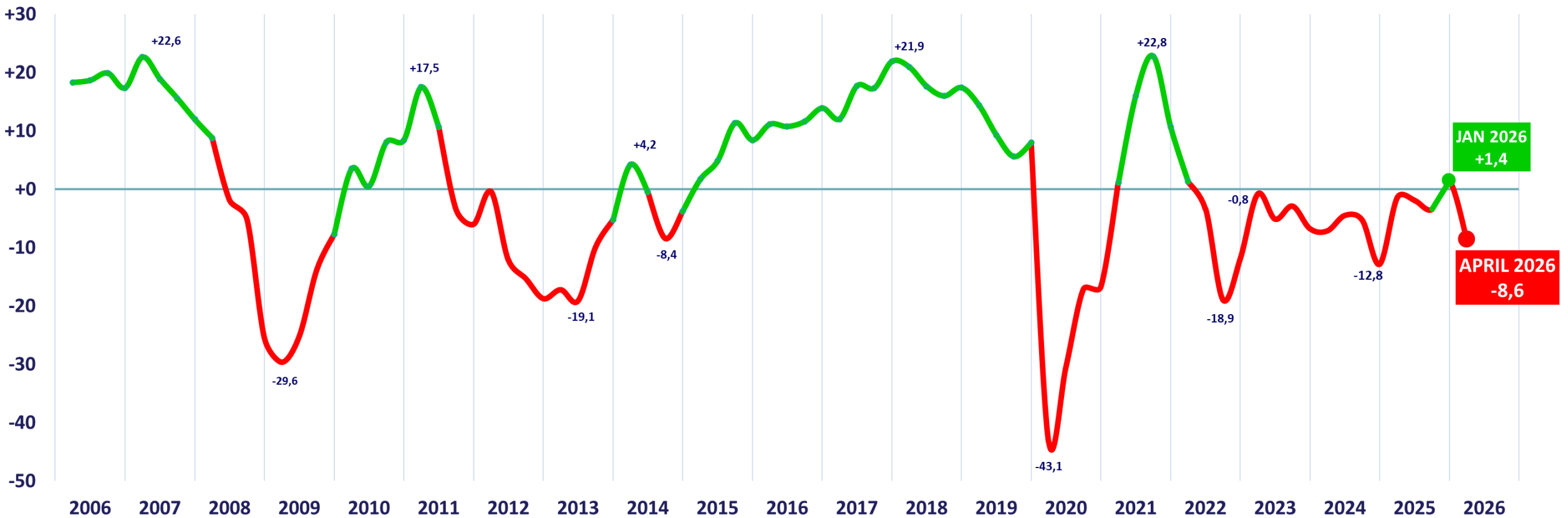
Polsslag **Ondernemend** Limburg

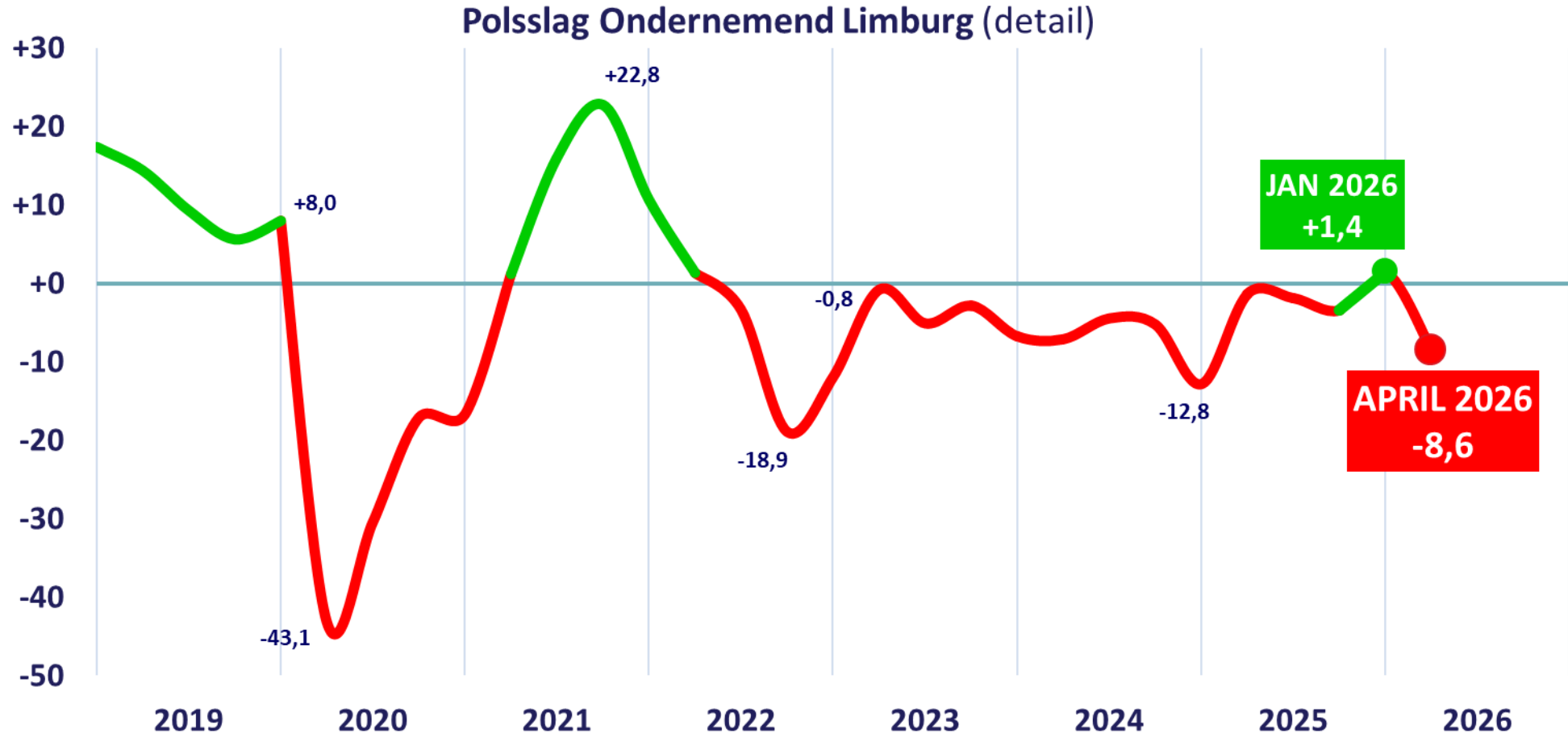
april 2026

*VKW Limburg en UNIZO Limburg houden de **vinger**
aan de pols van de Limburgse economie*

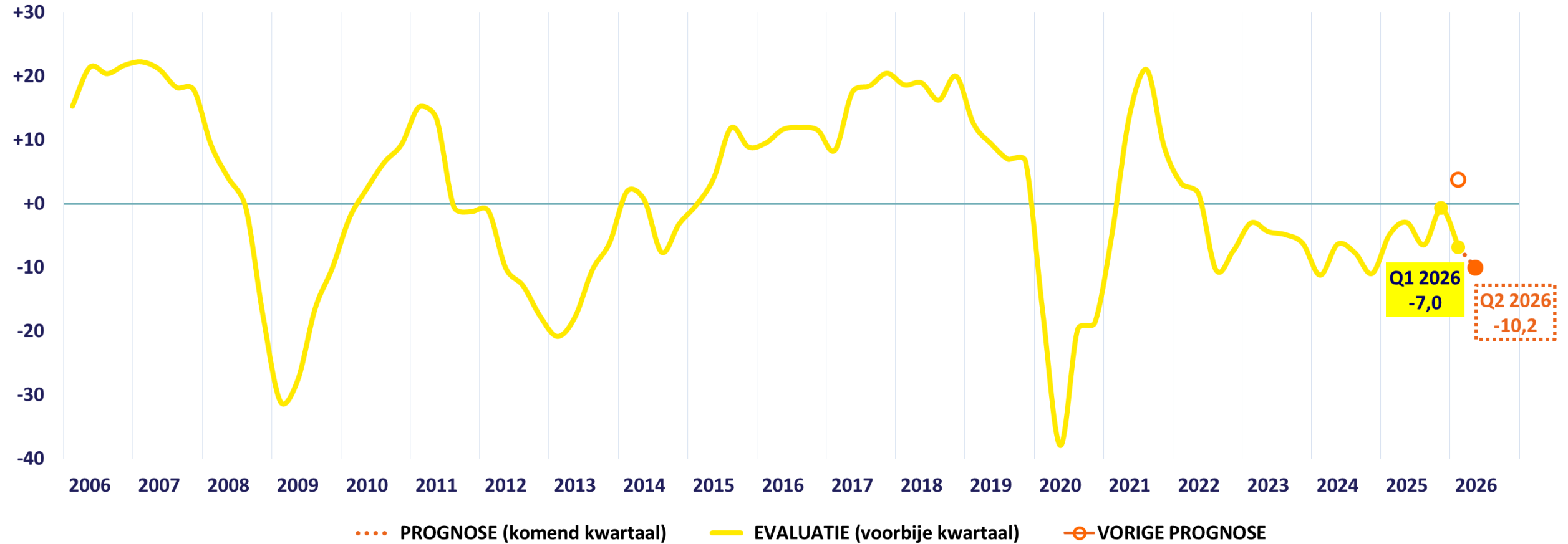
POLSSLAG ONDERNEMEND LIMBURG (2006-2026)

VKW Limburg & UNIZO Limburg

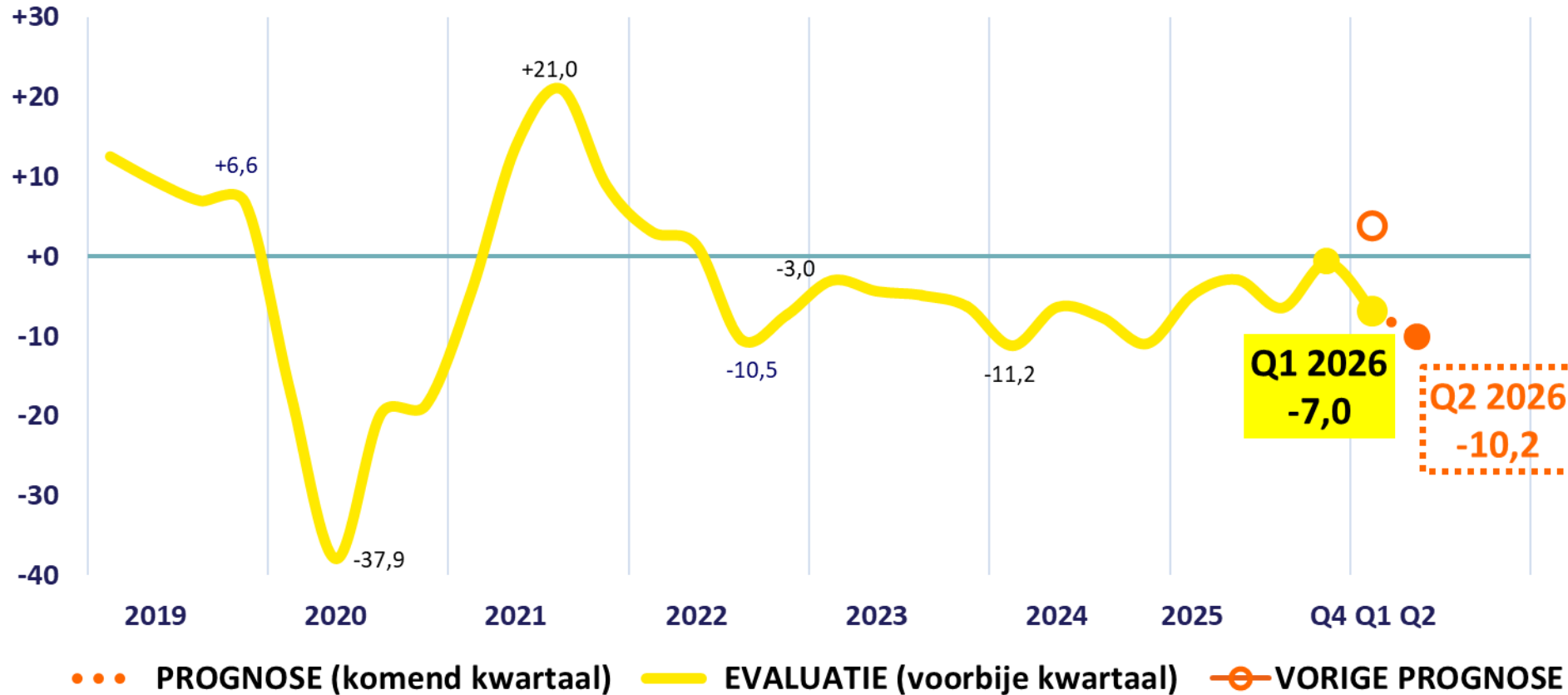




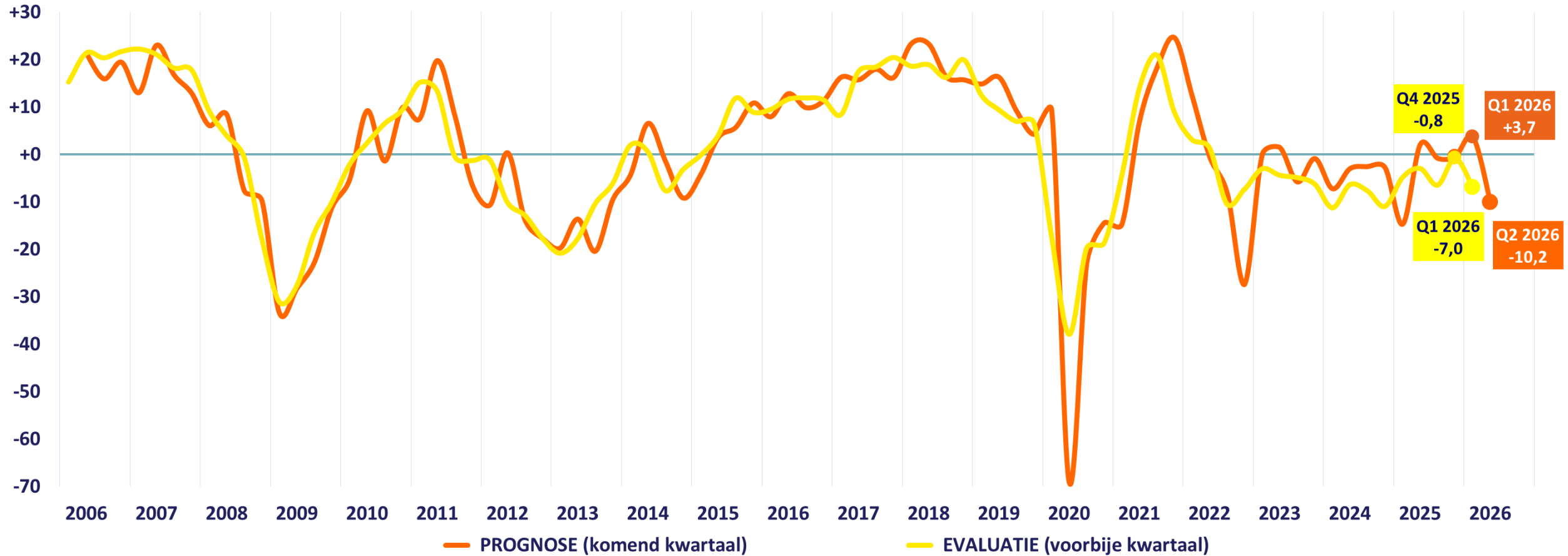
**POL - EVALUATIE per kwartaal (2006-)
+ PROGNOSE Q2 2026**



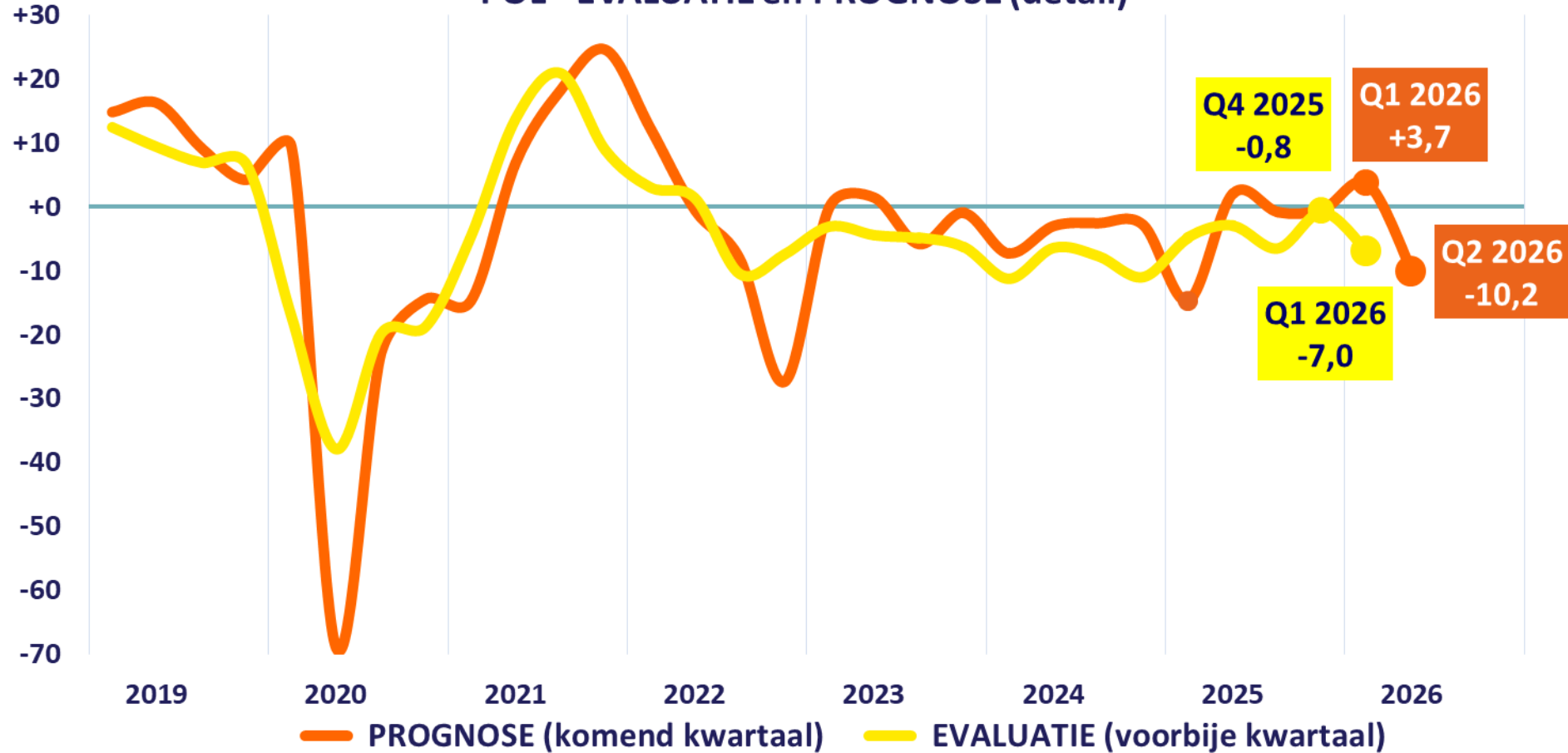
POL - EVALUATIE per kwartaal + PROGNOSE Q2 2026 (detail)



POL - EVALUATIE en PROGNOSE (2006-2026)



POL - EVALUATIE en PROGNOSE (detail)





Limburg



Polsslag Ondernemend Limburg



jul 2025	okt 2025	jan 2026	apr 2026
-1,9	-3,4	+1,4	-8,6

TOTAAL
POL

Q2 2025	Q3 2025	Q4 2025	Q1 2026 2026
-2,9	-6,5	-0,8	-7,0
+7,0	-0,3	+6,1	+3,3
-1,6	-10,1	+10,2	-2,5
+1,8	-1,0	-2,3	-0,8
-2,1	-0,3	+1,8	-4,2
-19,8	-20,5	-19,6	-30,6

EVALUATIE
POL - voorbije 3 maanden
OMZET
EXPORT
TEWERKSTELLING
INVESTERINGEN
WINSTMARGE

Q3 2025	Q4 2025	Q1 2026	Q2 2026
-0,8	-0,4	+3,7	-10,2
+10,4	+12,7	+10,9	-4,5
+3,1	+3,4	+15,4	-2,7
+4,3	+0,0	+4,7	+1,1
-3,6	-3,1	-0,6	-11,4
-18,4	-15,1	-12,1	-33,4


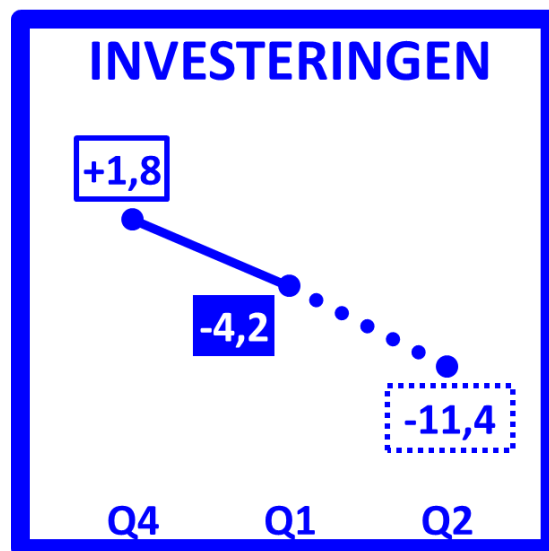
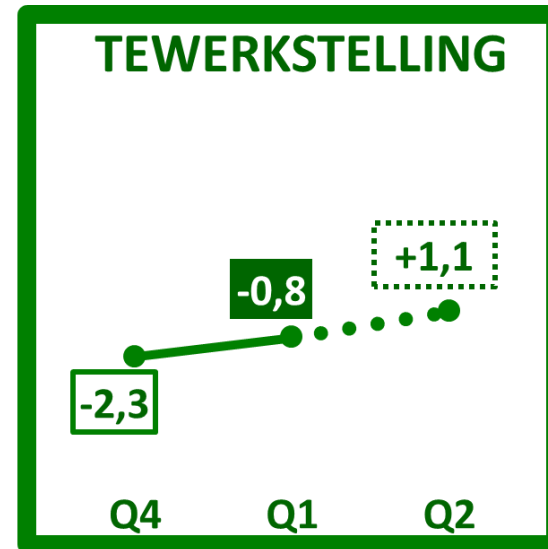
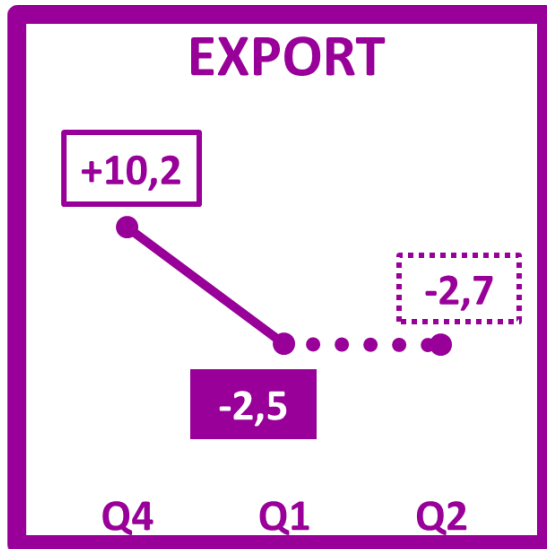
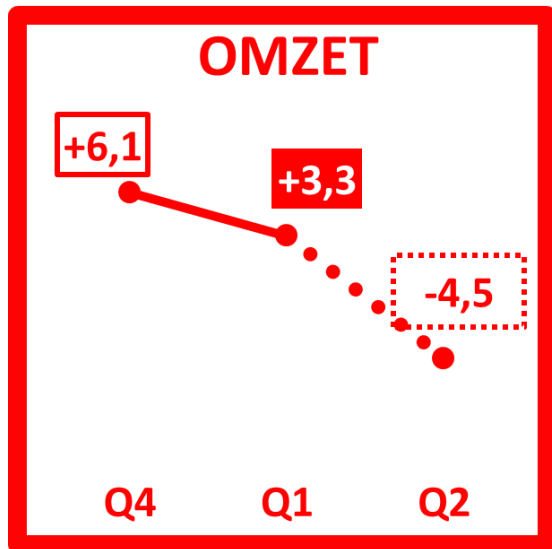
PROGNOSE
POL - komende 3 maanden
OMZET
EXPORT
TEWERKSTELLING
INVESTERINGEN
WINSTMARGE



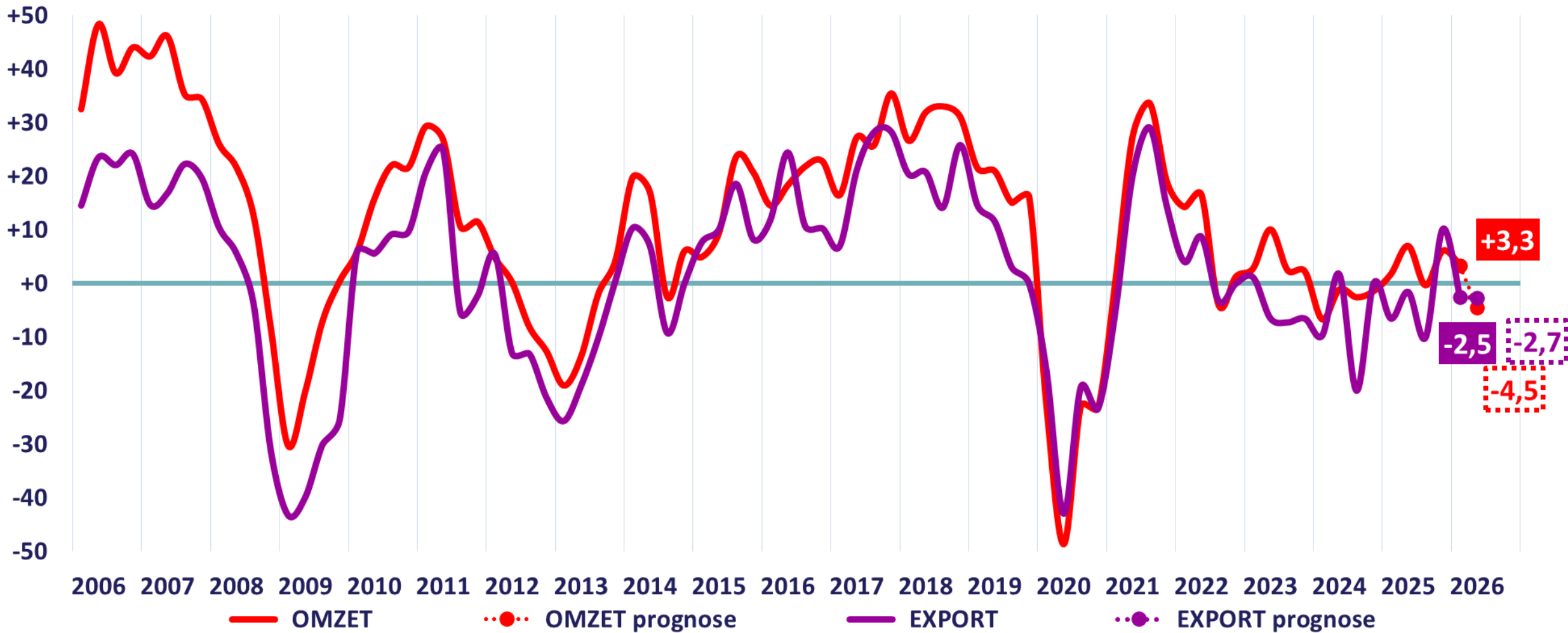
Limburg



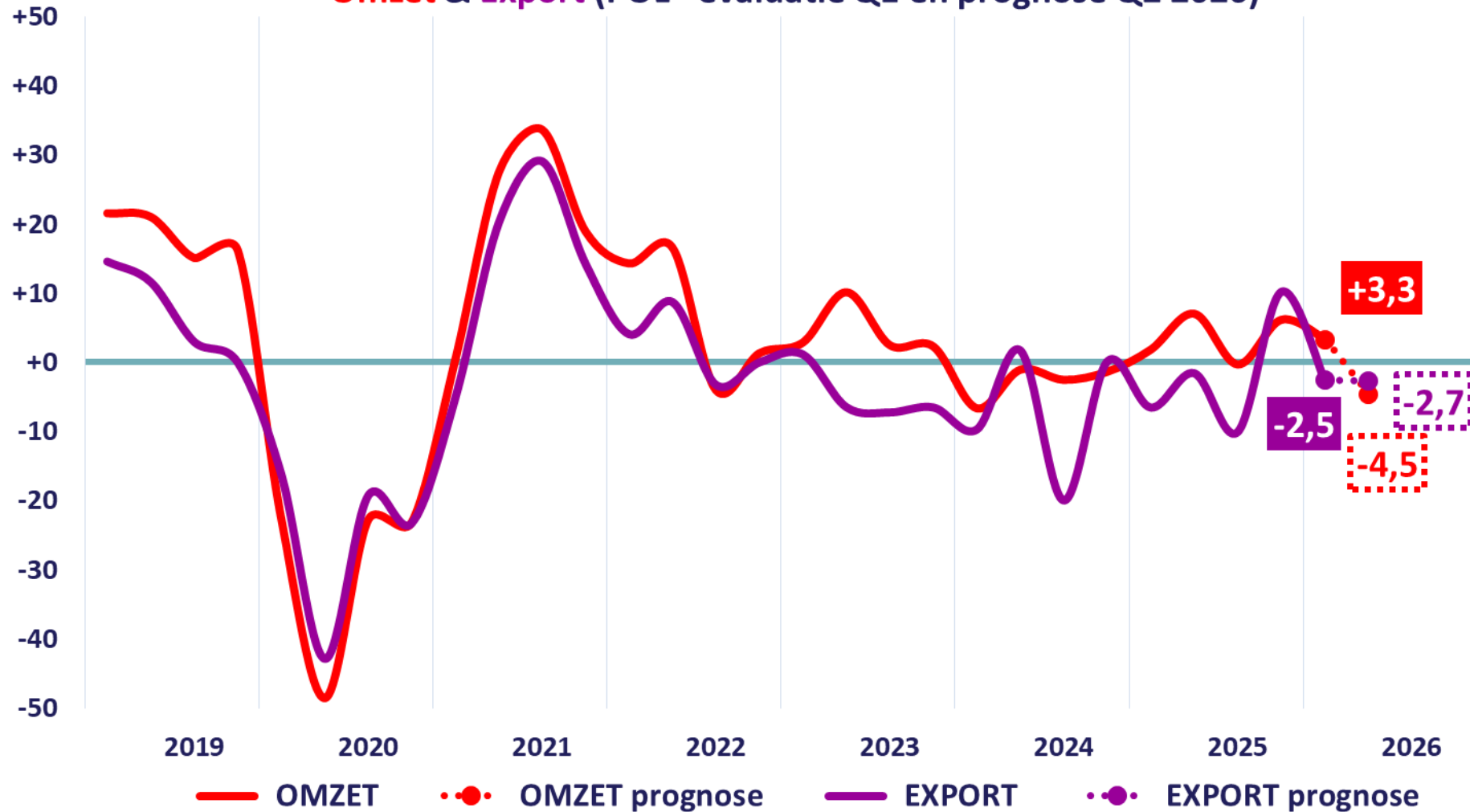
Polsslag Ondernemend Limburg



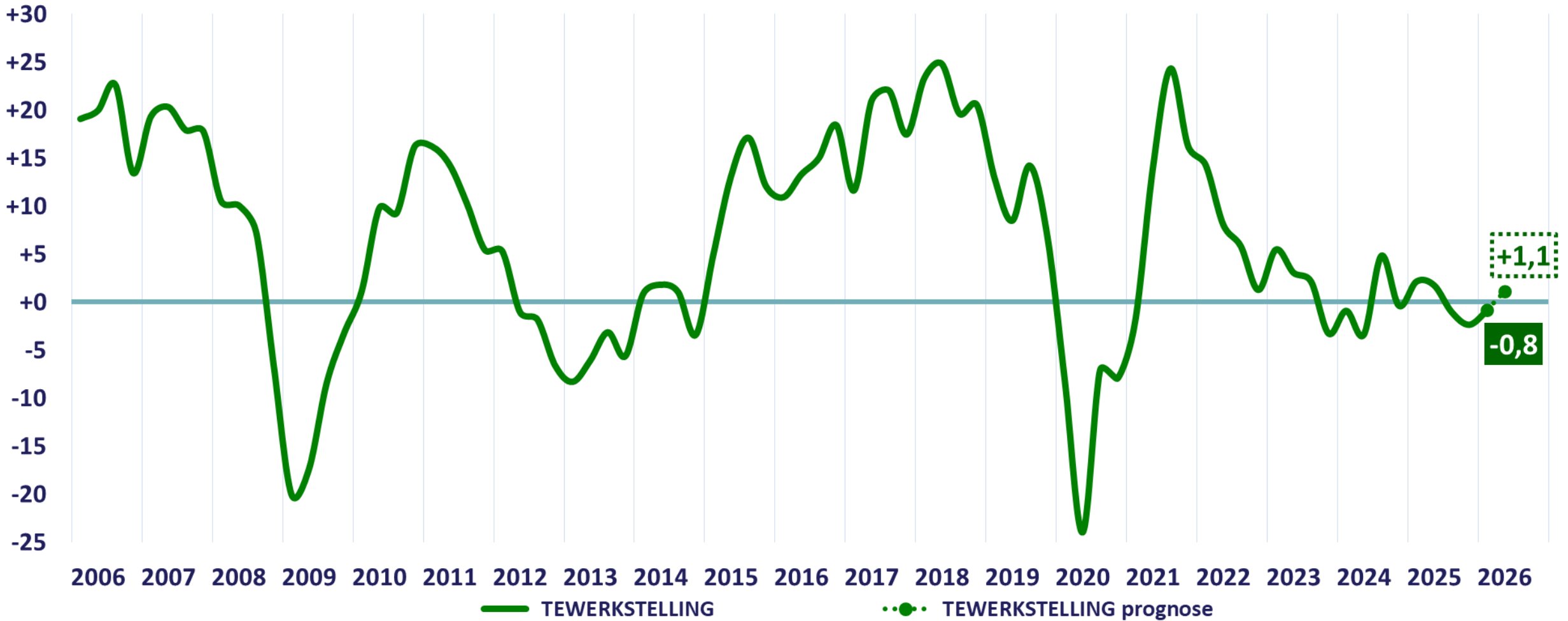
Omzet & Export (POL - evaluatie Q1 en prognose Q2 2026)



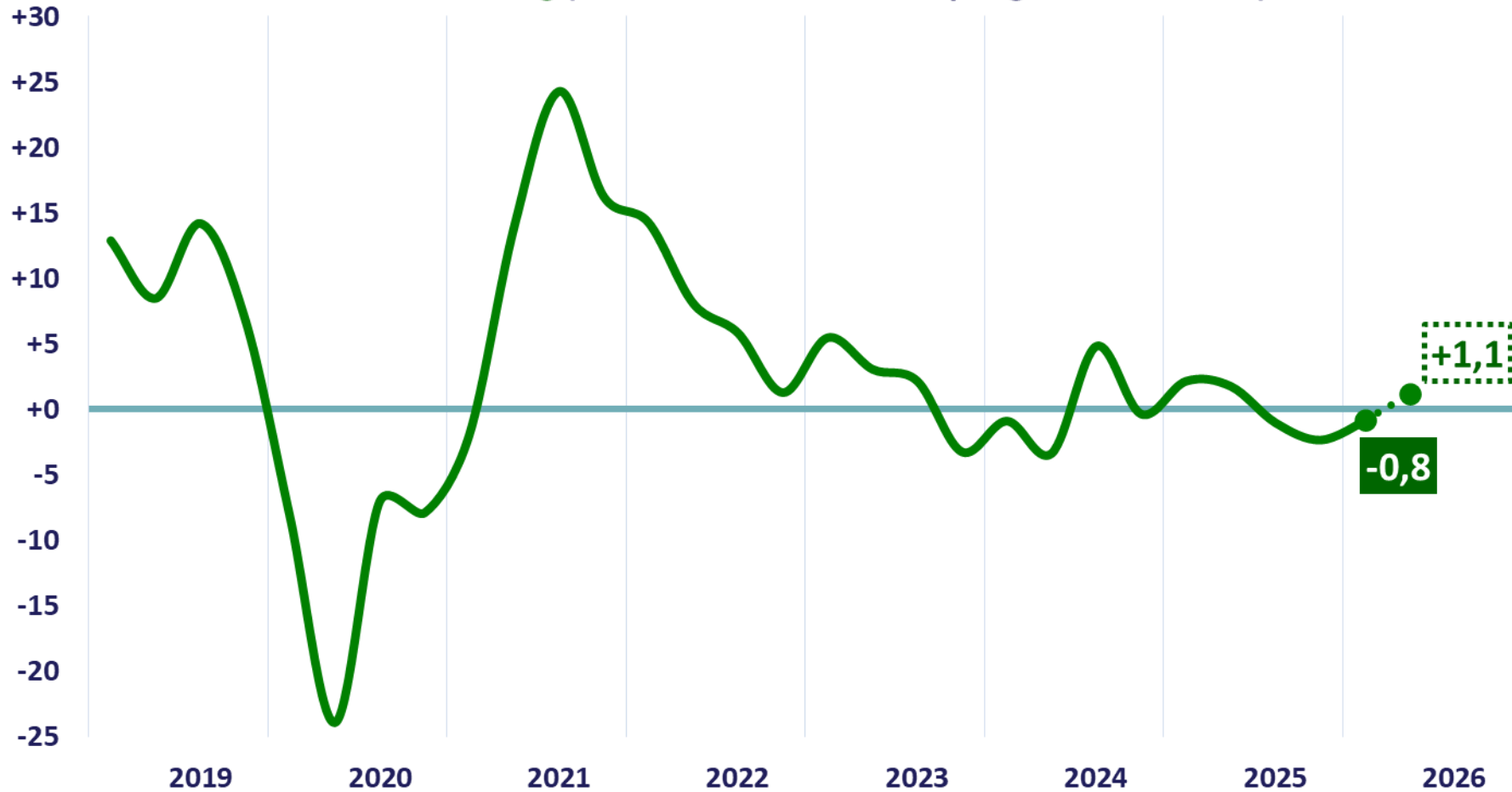
Omzet & Export (POL - evaluatie Q1 en prognose Q2 2026)



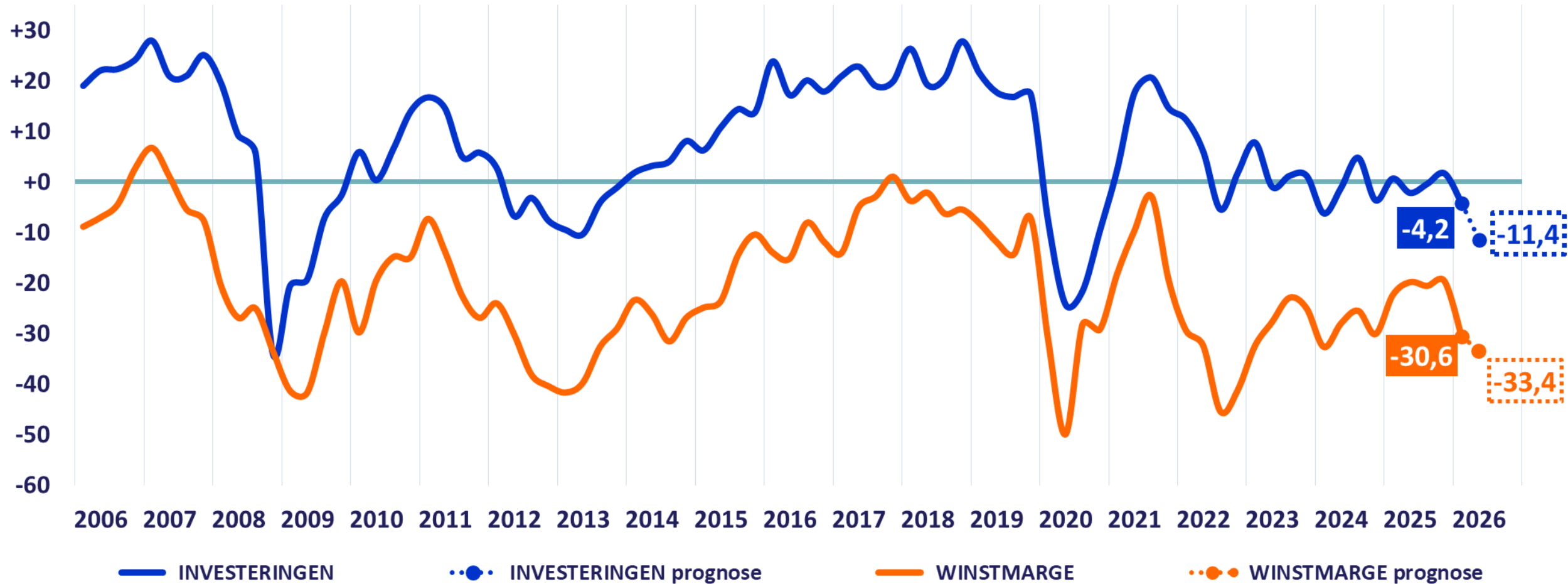
Tewerkstelling (POL - evaluatie Q1 en prognose Q2 2026)



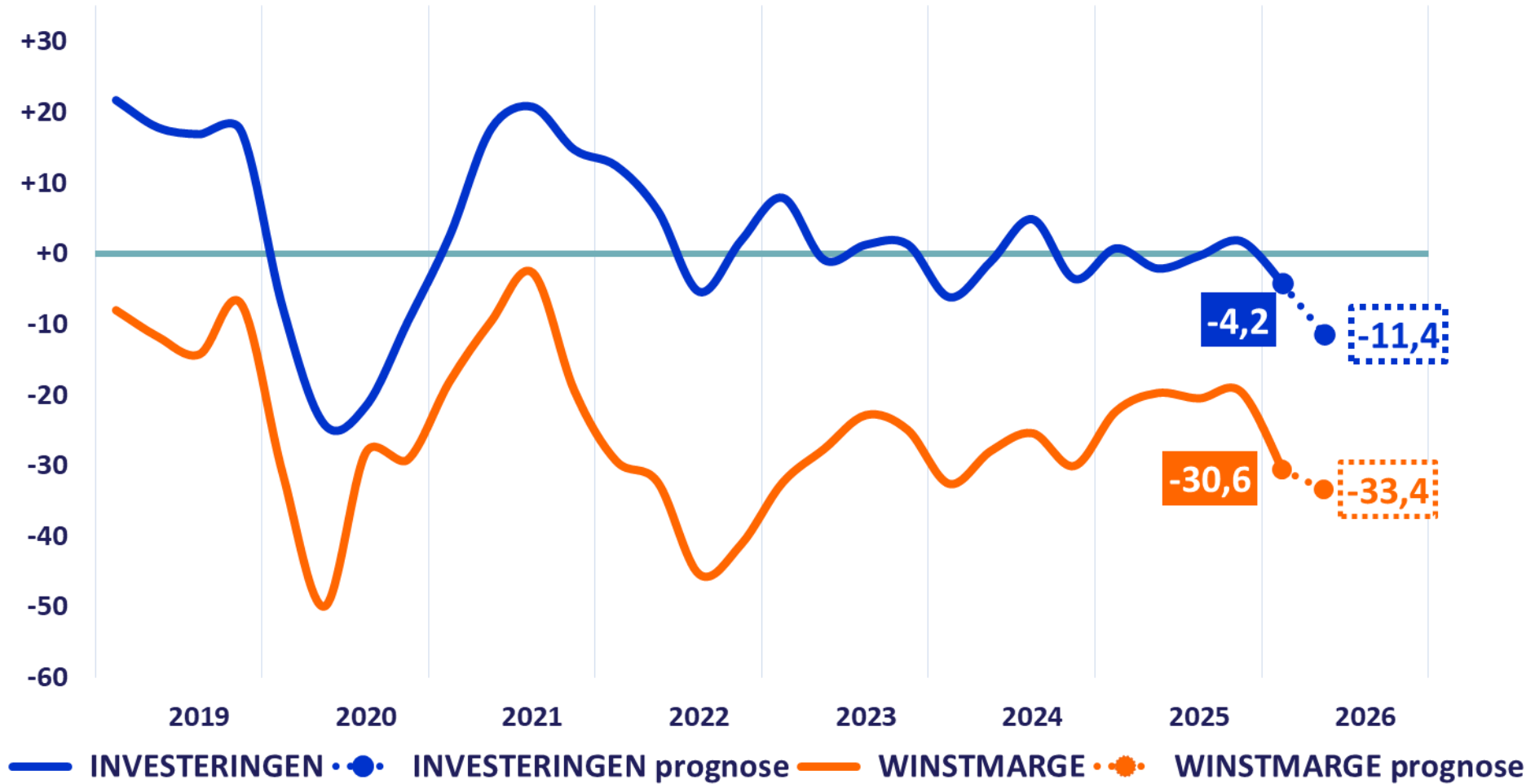
Tewerkstelling (POL - evaluatie Q1 en prognose Q2 2026)



Investeringsen & Winstmarge (POL - evaluatie Q1 en prognose Q2 2026)



Investeringsen & Winstmarge (POL - evaluatie Q1 en prognose Q2 2026)





Polsslag Ondernemend Limburg

april 2026

SECTORanalyse

STIJGING/verbetering **DALING/verslechtering**

TOTAAL	BOUW	PRODUCTIE	DETAIL HANDEL	GROOTHANDEL	DIENSTEN	SECTOR																																																																																				
<table border="1"> <tr><th>jan 2026</th><th>apr 2026</th></tr> <tr><td>+1,4</td><td>-8,6</td></tr> </table>	jan 2026	apr 2026	+1,4	-8,6	<table border="1"> <tr><th>jan 2026</th><th>apr 2026</th></tr> <tr><td>-1,3</td><td>-13,7</td></tr> </table>	jan 2026	apr 2026	-1,3	-13,7	<table border="1"> <tr><th>jan 2026</th><th>apr 2026</th></tr> <tr><td>-8,2</td><td>-9,6</td></tr> </table>	jan 2026	apr 2026	-8,2	-9,6	<table border="1"> <tr><th>jan 2026</th><th>apr 2026</th></tr> <tr><td>-9,8</td><td>-22,3</td></tr> </table>	jan 2026	apr 2026	-9,8	-22,3	<table border="1"> <tr><th>jan 2026</th><th>apr 2026</th></tr> <tr><td>+14,8</td><td>-8,0</td></tr> </table>	jan 2026	apr 2026	+14,8	-8,0	<table border="1"> <tr><th>jan 2026</th><th>apr 2026</th></tr> <tr><td>+8,6</td><td>-0,4</td></tr> </table>	jan 2026	apr 2026	+8,6	-0,4	POL																																																												
jan 2026	apr 2026																																																																																									
+1,4	-8,6																																																																																									
jan 2026	apr 2026																																																																																									
-1,3	-13,7																																																																																									
jan 2026	apr 2026																																																																																									
-8,2	-9,6																																																																																									
jan 2026	apr 2026																																																																																									
-9,8	-22,3																																																																																									
jan 2026	apr 2026																																																																																									
+14,8	-8,0																																																																																									
jan 2026	apr 2026																																																																																									
+8,6	-0,4																																																																																									
<table border="1"> <tr><th>Q4 2025</th><th>Q1 2026</th></tr> <tr><td>-0,8</td><td>-7,0</td></tr> <tr><td>+6,1</td><td>+3,3</td></tr> <tr><td>+10,2</td><td>-2,5</td></tr> <tr><td>-2,3</td><td>-0,8</td></tr> <tr><td>+1,8</td><td>-4,2</td></tr> <tr><td>-19,6</td><td>-30,6</td></tr> </table>	Q4 2025	Q1 2026	-0,8	-7,0	+6,1	+3,3	+10,2	-2,5	-2,3	-0,8	+1,8	-4,2	-19,6	-30,6	<table border="1"> <tr><th>Q4 2025</th><th>Q1 2026</th></tr> <tr><td>-5,4</td><td>-16,5</td></tr> <tr><td>+2,5</td><td>-12,3</td></tr> <tr><td>+0,0</td><td>-20,0</td></tr> <tr><td>-11,5</td><td>-1,6</td></tr> <tr><td>+1,3</td><td>-12,5</td></tr> <tr><td>-19,2</td><td>-35,9</td></tr> </table>	Q4 2025	Q1 2026	-5,4	-16,5	+2,5	-12,3	+0,0	-20,0	-11,5	-1,6	+1,3	-12,5	-19,2	-35,9	<table border="1"> <tr><th>Q4 2025</th><th>Q1 2026</th></tr> <tr><td>-6,8</td><td>-6,4</td></tr> <tr><td>+11,4</td><td>+11,3</td></tr> <tr><td>+4,7</td><td>-3,9</td></tr> <tr><td>-8,6</td><td>-1,3</td></tr> <tr><td>-21,4</td><td>-13,9</td></tr> <tr><td>-20,0</td><td>-24,1</td></tr> </table>	Q4 2025	Q1 2026	-6,8	-6,4	+11,4	+11,3	+4,7	-3,9	-8,6	-1,3	-21,4	-13,9	-20,0	-24,1	<table border="1"> <tr><th>Q4 2025</th><th>Q1 2026</th></tr> <tr><td>-8,5</td><td>-13,7</td></tr> <tr><td>-16,2</td><td>-17,6</td></tr> <tr><td>+33,3</td><td>+0,0</td></tr> <tr><td>-5,4</td><td>-7,8</td></tr> <tr><td>-13,5</td><td>+0,0</td></tr> <tr><td>-40,5</td><td>-43,1</td></tr> </table>	Q4 2025	Q1 2026	-8,5	-13,7	-16,2	-17,6	+33,3	+0,0	-5,4	-7,8	-13,5	+0,0	-40,5	-43,1	<table border="1"> <tr><th>Q4 2025</th><th>Q1 2026</th></tr> <tr><td>+15,7</td><td>-5,4</td></tr> <tr><td>+25,0</td><td>+14,3</td></tr> <tr><td>+31,8</td><td>+5,3</td></tr> <tr><td>+12,5</td><td>+0,0</td></tr> <tr><td>+25,0</td><td>+10,7</td></tr> <tr><td>-15,6</td><td>-57,1</td></tr> </table>	Q4 2025	Q1 2026	+15,7	-5,4	+25,0	+14,3	+31,8	+5,3	+12,5	+0,0	+25,0	+10,7	-15,6	-57,1	<table border="1"> <tr><th>Q4 2025</th><th>Q1 2026</th></tr> <tr><td>+3,8</td><td>-0,2</td></tr> <tr><td>+7,1</td><td>+11,9</td></tr> <tr><td>+8,8</td><td>+5,9</td></tr> <tr><td>+4,0</td><td>+2,2</td></tr> <tr><td>-14,4</td><td>+0,7</td></tr> <tr><td>+13,3</td><td>-21,6</td></tr> </table>	Q4 2025	Q1 2026	+3,8	-0,2	+7,1	+11,9	+8,8	+5,9	+4,0	+2,2	-14,4	+0,7	+13,3	-21,6	EVALUATIE POL - voorbije 3 maanden OMZET EXPORT TEWERKSTELLING INVESTERINGEN WINSTMARGE
Q4 2025	Q1 2026																																																																																									
-0,8	-7,0																																																																																									
+6,1	+3,3																																																																																									
+10,2	-2,5																																																																																									
-2,3	-0,8																																																																																									
+1,8	-4,2																																																																																									
-19,6	-30,6																																																																																									
Q4 2025	Q1 2026																																																																																									
-5,4	-16,5																																																																																									
+2,5	-12,3																																																																																									
+0,0	-20,0																																																																																									
-11,5	-1,6																																																																																									
+1,3	-12,5																																																																																									
-19,2	-35,9																																																																																									
Q4 2025	Q1 2026																																																																																									
-6,8	-6,4																																																																																									
+11,4	+11,3																																																																																									
+4,7	-3,9																																																																																									
-8,6	-1,3																																																																																									
-21,4	-13,9																																																																																									
-20,0	-24,1																																																																																									
Q4 2025	Q1 2026																																																																																									
-8,5	-13,7																																																																																									
-16,2	-17,6																																																																																									
+33,3	+0,0																																																																																									
-5,4	-7,8																																																																																									
-13,5	+0,0																																																																																									
-40,5	-43,1																																																																																									
Q4 2025	Q1 2026																																																																																									
+15,7	-5,4																																																																																									
+25,0	+14,3																																																																																									
+31,8	+5,3																																																																																									
+12,5	+0,0																																																																																									
+25,0	+10,7																																																																																									
-15,6	-57,1																																																																																									
Q4 2025	Q1 2026																																																																																									
+3,8	-0,2																																																																																									
+7,1	+11,9																																																																																									
+8,8	+5,9																																																																																									
+4,0	+2,2																																																																																									
-14,4	+0,7																																																																																									
+13,3	-21,6																																																																																									
<table border="1"> <tr><th>Q1 2026</th><th>Q2 2026</th></tr> <tr><td>+3,7</td><td>-10,2</td></tr> <tr><td>+10,9</td><td>-4,5</td></tr> <tr><td>+15,4</td><td>-2,7</td></tr> <tr><td>+4,7</td><td>+1,1</td></tr> <tr><td>-0,6</td><td>-11,4</td></tr> <tr><td>-12,1</td><td>-33,4</td></tr> </table>	Q1 2026	Q2 2026	+3,7	-10,2	+10,9	-4,5	+15,4	-2,7	+4,7	+1,1	-0,6	-11,4	-12,1	-33,4	<table border="1"> <tr><th>Q1 2026</th><th>Q2 2026</th></tr> <tr><td>+2,8</td><td>-11,0</td></tr> <tr><td>+15,4</td><td>-15,6</td></tr> <tr><td>+10,0</td><td>+5,3</td></tr> <tr><td>+2,6</td><td>+3,2</td></tr> <tr><td>+2,6</td><td>-14,3</td></tr> <tr><td>-16,7</td><td>-33,3</td></tr> </table>	Q1 2026	Q2 2026	+2,8	-11,0	+15,4	-15,6	+10,0	+5,3	+2,6	+3,2	+2,6	-14,3	-16,7	-33,3	<table border="1"> <tr><th>Q1 2026</th><th>Q2 2026</th></tr> <tr><td>-9,6</td><td>-12,8</td></tr> <tr><td>+0,0</td><td>+1,3</td></tr> <tr><td>+9,4</td><td>-2,7</td></tr> <tr><td>-11,4</td><td>-7,7</td></tr> <tr><td>-24,3</td><td>-16,7</td></tr> <tr><td>-21,4</td><td>-38,5</td></tr> </table>	Q1 2026	Q2 2026	-9,6	-12,8	+0,0	+1,3	+9,4	-2,7	-11,4	-7,7	-24,3	-16,7	-21,4	-38,5	<table border="1"> <tr><th>Q1 2026</th><th>Q2 2026</th></tr> <tr><td>-11,1</td><td>-30,8</td></tr> <tr><td>-27,0</td><td>-31,4</td></tr> <tr><td>+20,0</td><td>-28,6</td></tr> <tr><td>+0,0</td><td>-12,0</td></tr> <tr><td>-18,9</td><td>-28,0</td></tr> <tr><td>-29,7</td><td>-54,0</td></tr> </table>	Q1 2026	Q2 2026	-11,1	-30,8	-27,0	-31,4	+20,0	-28,6	+0,0	-12,0	-18,9	-28,0	-29,7	-54,0	<table border="1"> <tr><th>Q1 2026</th><th>Q2 2026</th></tr> <tr><td>+13,8</td><td>-10,7</td></tr> <tr><td>+37,5</td><td>-3,6</td></tr> <tr><td>+40,9</td><td>-10,5</td></tr> <tr><td>+9,4</td><td>+10,7</td></tr> <tr><td>+3,1</td><td>-10,7</td></tr> <tr><td>-21,9</td><td>-39,3</td></tr> </table>	Q1 2026	Q2 2026	+13,8	-10,7	+37,5	-3,6	+40,9	-10,5	+9,4	+10,7	+3,1	-10,7	-21,9	-39,3	<table border="1"> <tr><th>Q1 2026</th><th>Q2 2026</th></tr> <tr><td>+13,3</td><td>-0,6</td></tr> <tr><td>+18,7</td><td>+7,5</td></tr> <tr><td>+12,5</td><td>+3,3</td></tr> <tr><td>+15,7</td><td>+8,4</td></tr> <tr><td>+15,7</td><td>-0,8</td></tr> <tr><td>+4,1</td><td>-21,4</td></tr> </table>	Q1 2026	Q2 2026	+13,3	-0,6	+18,7	+7,5	+12,5	+3,3	+15,7	+8,4	+15,7	-0,8	+4,1	-21,4	PROGNOSE POL - komende 3 maanden OMZET EXPORT TEWERKSTELLING INVESTERINGEN WINSTMARGE
Q1 2026	Q2 2026																																																																																									
+3,7	-10,2																																																																																									
+10,9	-4,5																																																																																									
+15,4	-2,7																																																																																									
+4,7	+1,1																																																																																									
-0,6	-11,4																																																																																									
-12,1	-33,4																																																																																									
Q1 2026	Q2 2026																																																																																									
+2,8	-11,0																																																																																									
+15,4	-15,6																																																																																									
+10,0	+5,3																																																																																									
+2,6	+3,2																																																																																									
+2,6	-14,3																																																																																									
-16,7	-33,3																																																																																									
Q1 2026	Q2 2026																																																																																									
-9,6	-12,8																																																																																									
+0,0	+1,3																																																																																									
+9,4	-2,7																																																																																									
-11,4	-7,7																																																																																									
-24,3	-16,7																																																																																									
-21,4	-38,5																																																																																									
Q1 2026	Q2 2026																																																																																									
-11,1	-30,8																																																																																									
-27,0	-31,4																																																																																									
+20,0	-28,6																																																																																									
+0,0	-12,0																																																																																									
-18,9	-28,0																																																																																									
-29,7	-54,0																																																																																									
Q1 2026	Q2 2026																																																																																									
+13,8	-10,7																																																																																									
+37,5	-3,6																																																																																									
+40,9	-10,5																																																																																									
+9,4	+10,7																																																																																									
+3,1	-10,7																																																																																									
-21,9	-39,3																																																																																									
Q1 2026	Q2 2026																																																																																									
+13,3	-0,6																																																																																									
+18,7	+7,5																																																																																									
+12,5	+3,3																																																																																									
+15,7	+8,4																																																																																									
+15,7	-0,8																																																																																									
+4,1	-21,4																																																																																									

TOTAAL **BOUW** **PRODUCTIE** **DETAIL HANDEL** **GROOT HANDEL** **DIENSTEN**

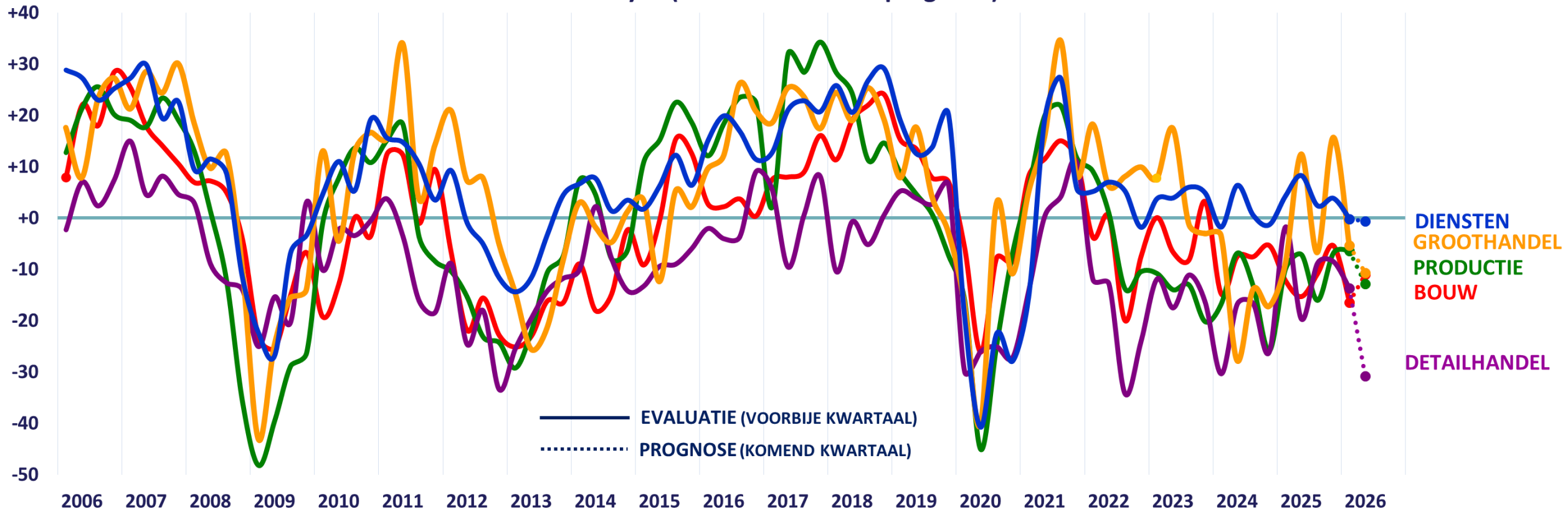
Prognose Q2 vergeleken met Evaluatie Q1 = PROGNOSE KOMEND KWARTAAL vergeleken met EVALUATIE VOORBIE KWARTAAL

Pr. Q2	-10,2	-11,0	-12,8	-30,8	-10,7	-0,6	
Ev. Q1	-7,0	-16,5	-6,4	-13,7	-5,4	-0,2	beter/slechter dan afgelopen Q
delta	-3,2	+5,5	-6,5	-17,1	-5,3	-0,4	

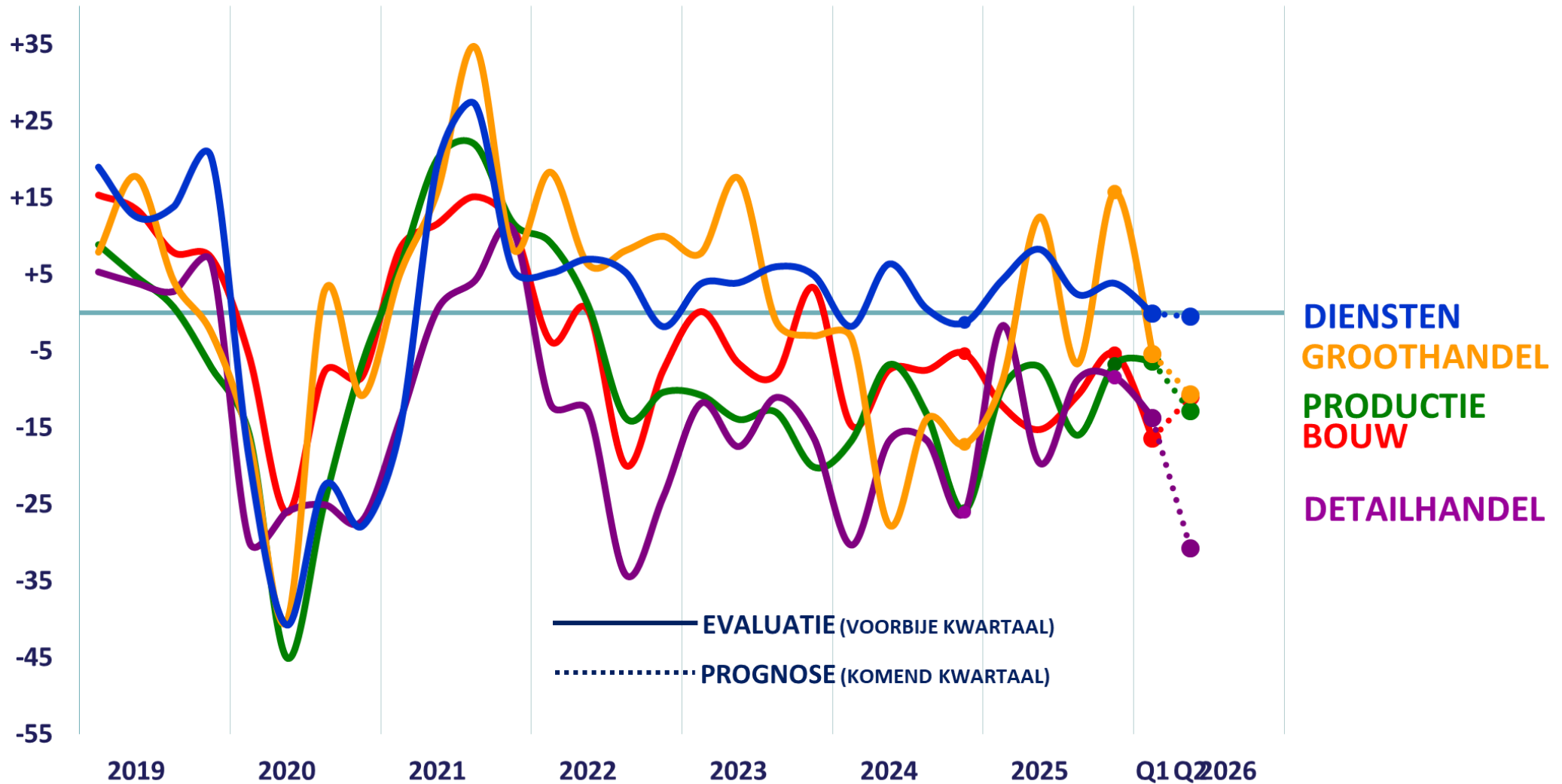
Evaluatie Q1 vergeleken met prognose Q1 = EVALUATIE AFGELOPEN KWARTAAL vergeleken met VORIGE PROGNOSE

Ev. Q1	-7,0	-16,5	-6,4	-13,7	-5,4	-0,2	
Pr. Q4	+3,7	+2,8	-9,6	-11,1	+13,8	+13,3	beter/slechter dan verwacht
delta	-10,6	-19,2	+3,2	-2,6	-19,2	-13,5	

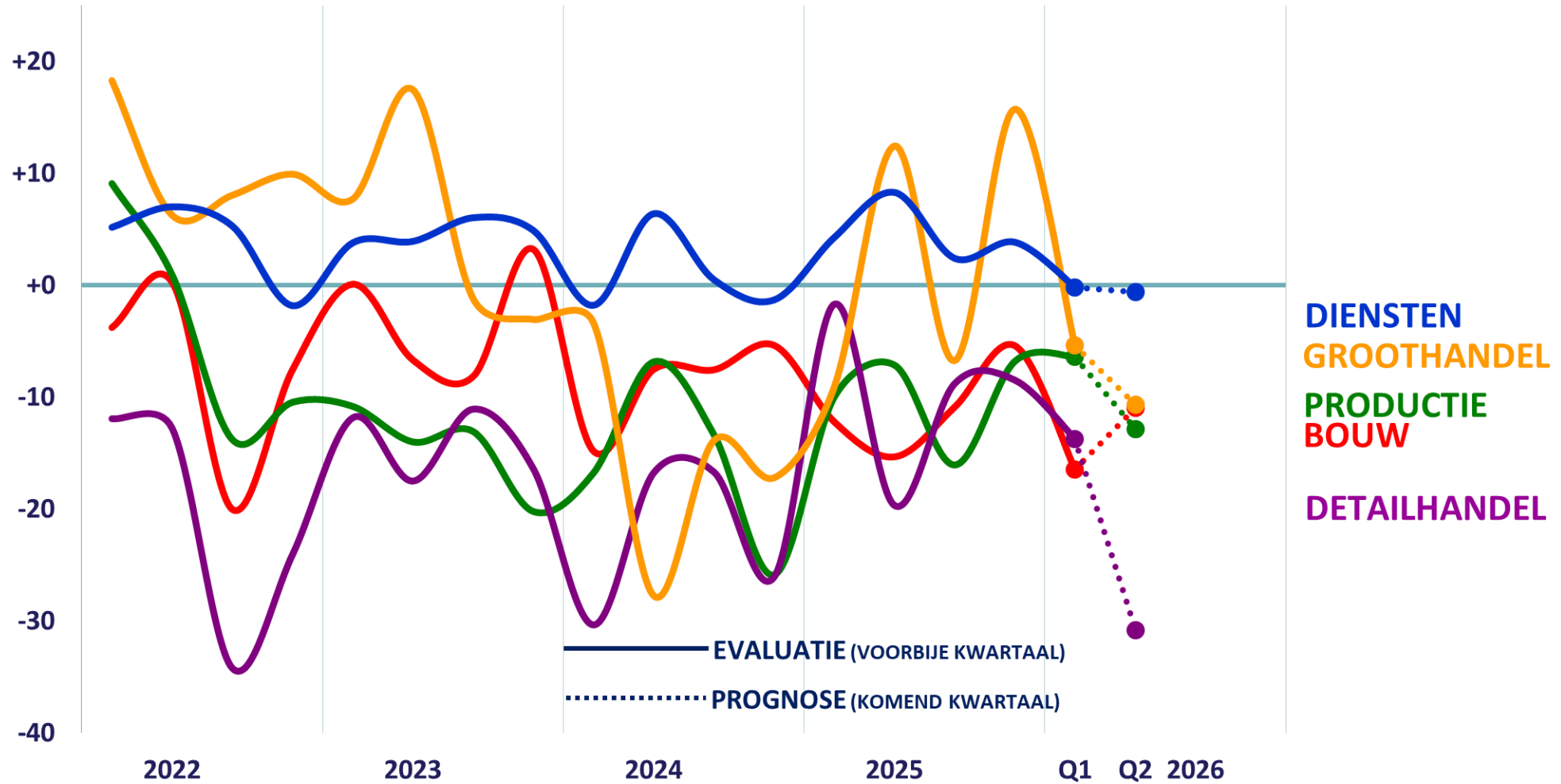
POL - SECTORanalyse (evaluatie 2006- & prognose)



POL - SECTORanalyse - detail (evaluatie & prognose)



POL - SECTORanalyse - detail (evaluatie & prognose)

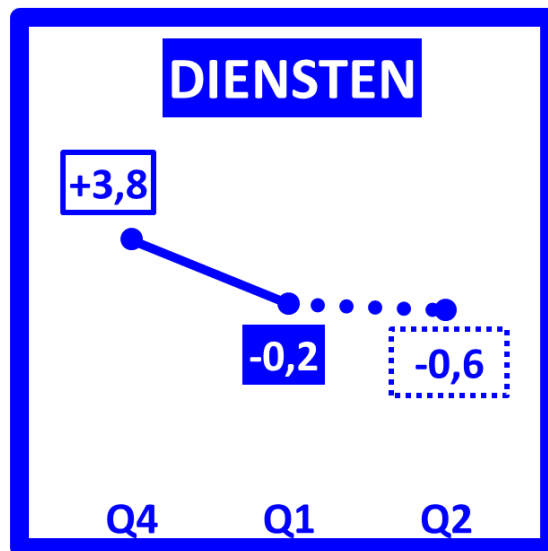
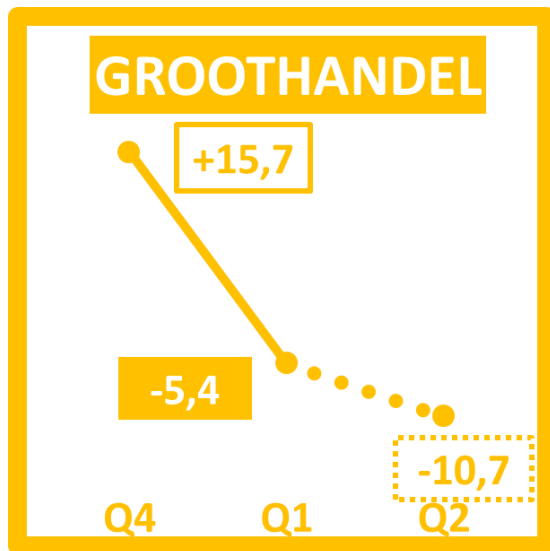
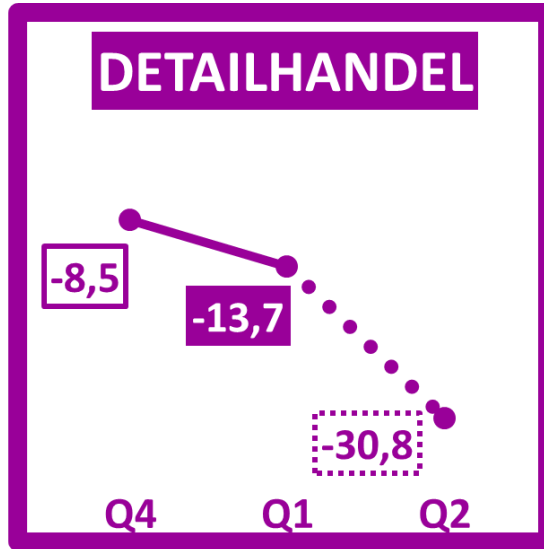
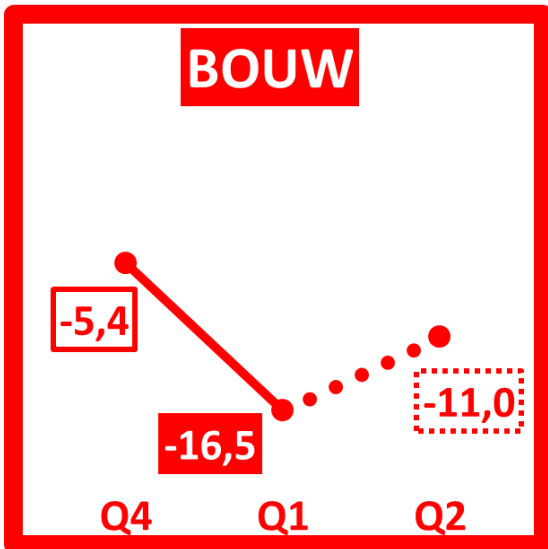




Limburg



Polsslag Ondernemend Limburg





Polsslag Ondernemend Limburg

april 2026

analyse o.b.v. AANTAL WERKNEMERS

STIJGING/verbetering **DALING/verslechtering**

TOTAAL		minder dan 5		5 - 9		10 - 19		20 - 49		50 - 99		100 - 249		meer dan 250	
jan 2026	apr 2026	jan 2026	apr 2026	jan 2026	apr 2026	jan 2026	apr 2026	jan 2026	apr 2026	jan 2026	apr 2026	jan 2026	apr 2026	jan 2026	apr 2026
+1,4	-8,6	+6,2	-15,0	-0,9	-7,9	-5,6	-12,0	+11,6	-8,6	-9,4	-3,7	-5,7	-1,4	+1,5	-5,8
Q4 2025	Q1 2026	Q4 2025	Q1 2026	Q4 2025	Q1 2026	Q4 2025	Q1 2026	Q4 2025	Q1 2026	Q4 2025	Q1 2026	Q4 2025	Q1 2026	Q4 2025	Q1 2026
-0,8	-7,0	+4,6	-15,4	+1,8	-1,6	-8,9	-15,6	+6,1	-4,9	-7,1	-5,0	-1,2	+0,8	-7,2	+0,3
+6,1	+3,3	+10,4	-6,1	+11,9	+9,6	-8,9	-13,6	+12,7	+1,6	-7,1	+6,9	+21,4	+23,5	-4,8	+21,6
+10,2	-2,5	+30,0	-21,7	+23,1	+7,1	+0,0	-16,7	+9,8	+8,3	+0,0	+0,0	+4,5	-8,0	+4,3	+7,4
-2,3	-0,8	-5,4	-10,2	+11,9	-1,9	-8,9	-6,8	-4,8	+6,3	+0,0	+0,0	+21,4	+26,5	-16,7	-5,6
+1,8	-4,2	+1,1	-6,1	-4,8	-3,8	+0,0	+2,3	+15,9	-7,8	+3,6	-7,1	-3,6	+5,9	-7,1	-8,3
-19,6	-30,6	-12,9	-32,7	-33,3	-19,2	-26,7	-43,2	-3,2	-32,8	-32,1	-25,0	-50,0	-44,1	-11,9	-13,9
Q1 2026	Q2 2026	Q1 2026	Q2 2026	Q1 2026	Q2 2026	Q1 2026	Q2 2026	Q1 2026	Q2 2026	Q1 2026	Q2 2026	Q1 2026	Q2 2026	Q1 2026	Q2 2026
+3,7	-10,2	+7,8	-14,7	-3,6	-14,2	-2,2	-8,4	+17,1	-12,3	-11,6	-2,3	-10,2	-3,5	+10,1	-11,9
+10,9	-4,5	+6,6	-9,3	+7,1	-13,5	+0,0	+0,0	+23,8	-12,5	-10,7	+10,7	+14,3	+8,8	+26,2	+5,6
+15,4	-2,7	+33,3	-15,8	+15,4	-15,4	-6,7	-16,7	+23,8	+5,6	-15,4	-7,7	-4,5	+0,0	+39,1	+11,5
+4,7	+1,1	+3,3	-1,1	+0,0	+5,8	+15,6	+9,3	+27,0	+0,0	-10,7	+14,3	-10,7	+5,9	-12,2	-23,5
-0,6	-11,4	+1,1	-12,6	-11,9	-17,3	-4,4	-9,3	+11,1	-10,9	+0,0	-7,1	+0,0	+5,9	-7,3	-23,5
-12,1	-33,4	-5,6	-34,7	-28,6	-30,8	-15,6	-25,6	+0,0	-43,8	-21,4	-21,4	-50,0	-38,2	+4,9	-29,4

AANTAL WERKNEMERS

POL

EVALUATIE

POL - voorbije 3 maanden
OMZET
EXPORT
TEWERKSTELLING
INVESTERINGEN
WINSTMARGE

PROGNOSE

POL - komende 3 maanden
OMZET
EXPORT
TEWERKSTELLING
INVESTERINGEN
WINSTMARGE

TOTAAL **minder dan 5** **5 - 9** **10 - 19** **20 - 49** **50 - 99** **100 - 249** **meer dan 250**

Prognose Q2 vergeleken met Evaluatie Q1 = PROGNOSE KOMEND KWARTAAL vergeleken met EVALUATIE VOORBIJE KWARTAAL

Pr. Q2	-10,2	-14,7	-14,2	-8,4	-12,3	-2,3	-3,5	-11,9
Ev. Q1	-7,0	-15,4	-1,6	-15,6	-4,9	-5,0	+0,8	+0,3
delta	-3,2	+0,7	-12,6	+7,2	-7,4	+2,8	-4,3	-12,1

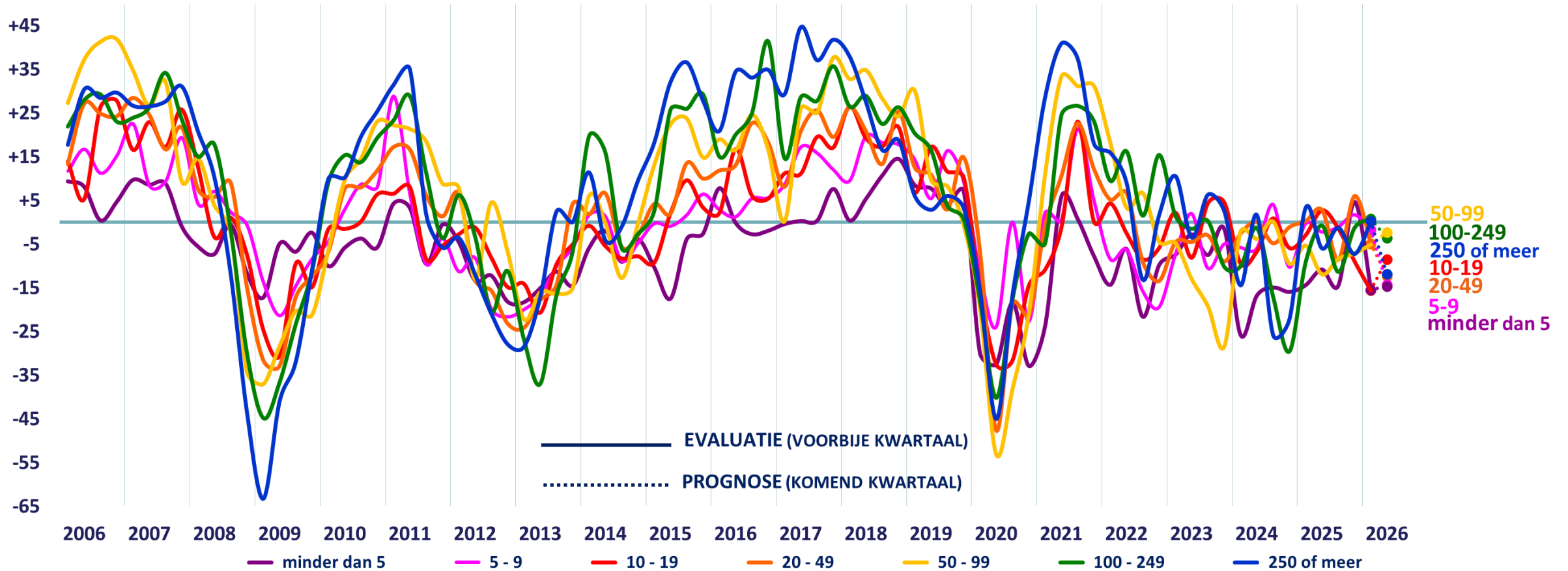
beter/slechter dan afgelopen Q

Evaluatie Q1 vergeleken met prognose Q1 = EVALUATIE AFGELOPEN KWARTAAL vergeleken met VORIGE PROGNOSE

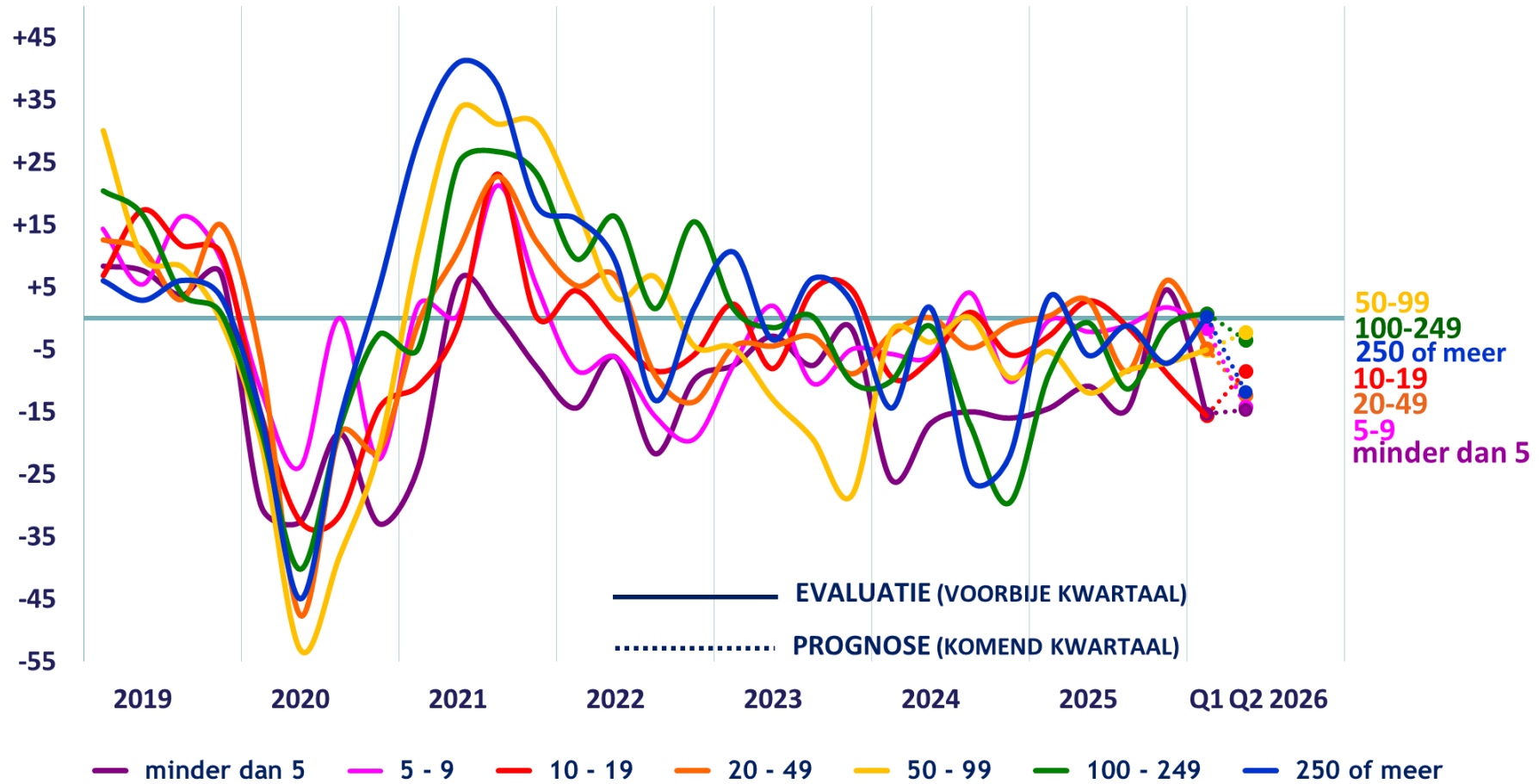
Ev. Q1	-7,0	-15,4	-1,6	-15,6	-4,9	-5,0	+0,8	+0,3
Pr. Q1	+3,7	+7,8	-3,6	-2,2	+17,1	-11,6	-10,2	+10,1
delta	-10,6	-23,1	+1,9	-13,4	-22,0	+6,6	+10,9	-9,9

beter/slechter dan verwacht

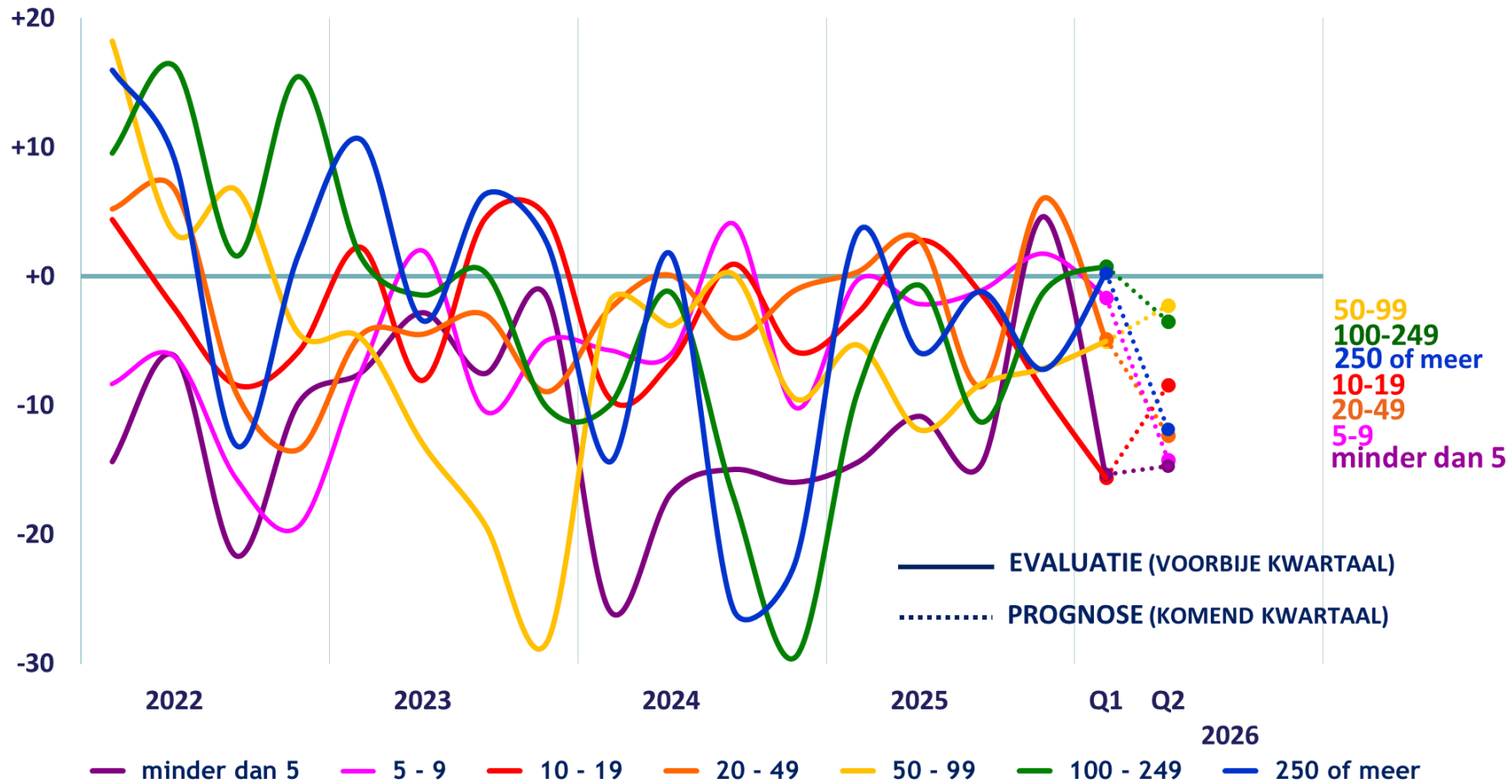
POL - Analyse o.b.v. AANTAL WERKNEMERS (evaluatie 2006- & prognose)

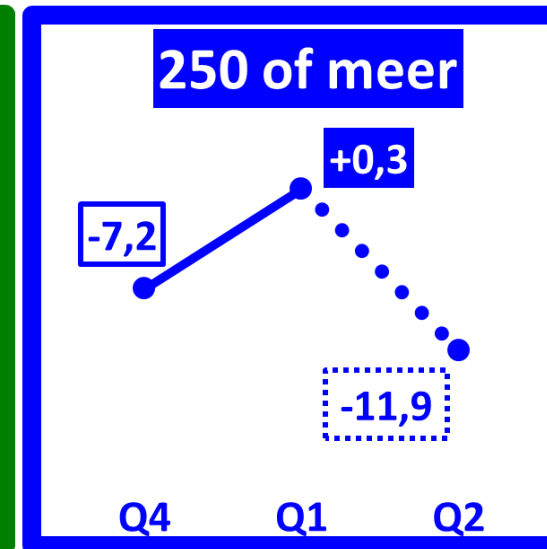
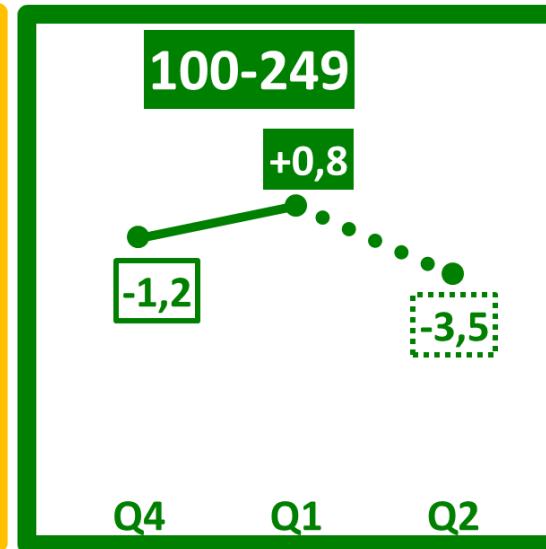
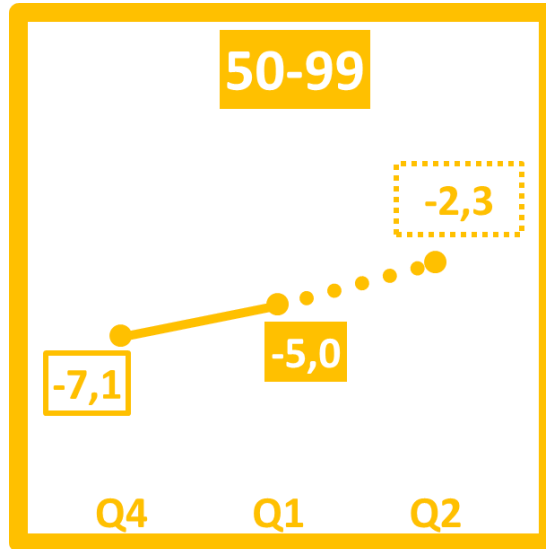
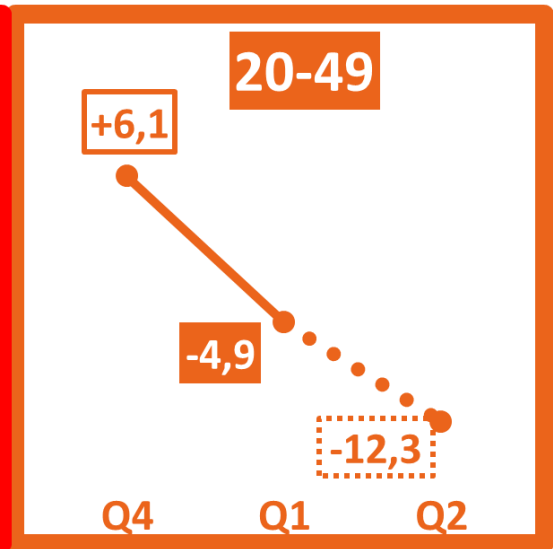
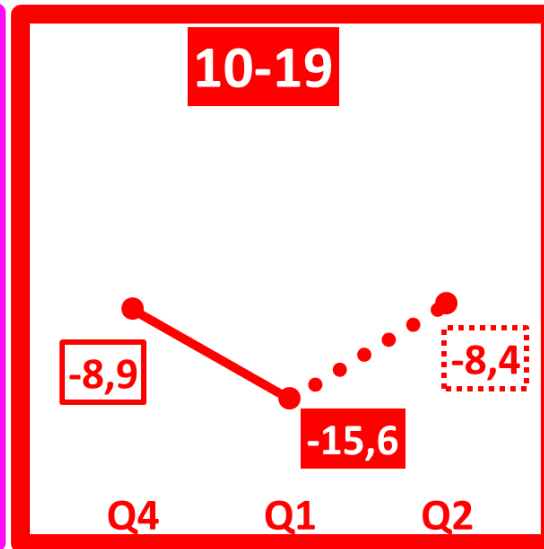
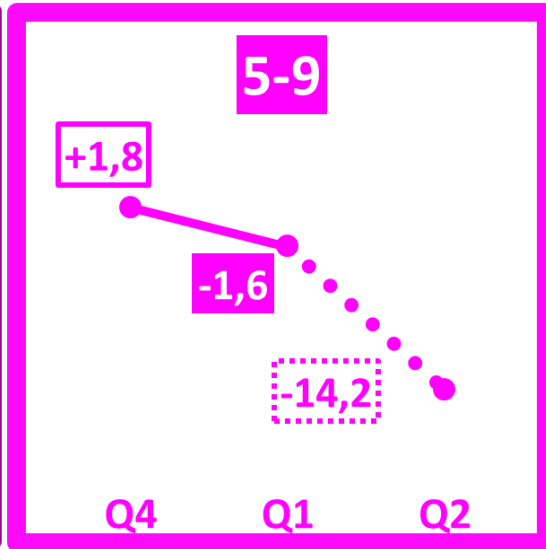
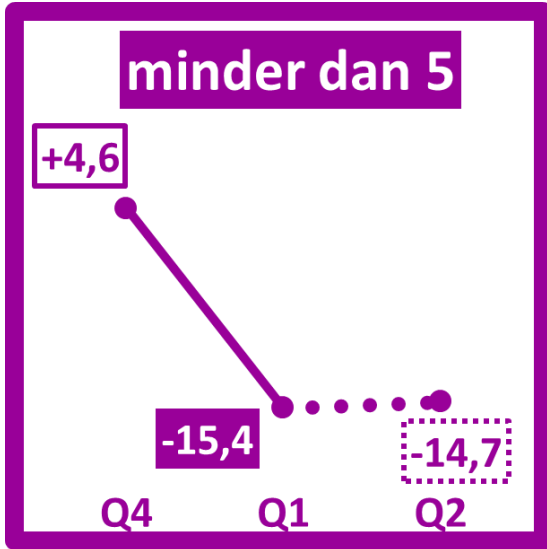


**POL - Analyse o.b.v. AANTAL WERKNEMERS - detail
(evaluatie & prognose)**



**POL - Analyse o.b.v. AANTAL WERKNEMERS - detail
(evaluatie & prognose)**







Polsslag **Ondernemend** Limburg

april 2026

*VKW Limburg en UNIZO Limburg houden de **vinger**
aan de pols van de Limburgse economie*